



GOVERNEMENT

*Liberté
Égalité
Fraternité*

PACTE DES
SOLIDARITÉS

Agir ensemble pour faire
reculer la pauvreté



Dossier REPÈRES pour les organisateurs
de séjours collectifs enfants

Mars 2024



Édito

Le Pass colo, nouveau dispositif d'État en faveur du départ en vacances des enfants, a été annoncé par le gouvernement le 19 juillet 2023 avec le Pacte des solidarités, dans le cadre de la lutte contre la pauvreté en faveur de la jeunesse.

Applicable dès les vacances de printemps 2024, il a fait l'objet d'un travail de préparation conséquent entre les services de l'État : la Délégation interministérielle à la prévention et à la lutte contre la pauvreté (DIPLP) et la Direction de la jeunesse de l'éducation populaire et de la vie associative (DJEPVA), la Caisse nationale des Allocations familiales (CNAF), la Caisse d'Allocations familiales (CAF) de l'Hérault (VACAF), la Caisse centrale de la mutualité sociale agricole (CCMSA) et les têtes de réseau de l'Union nationale des associations de tourisme (UNAT) et de la Jeunesse au Plein Air (JPA).

Le Pass colo s'adresse à tous les enfants nés en 2013 qui fêteront leurs 11 ans au cours de l'année 2024.

Tous les organisateurs de séjours, qu'ils soient labellisés AVE et/ou Colo apprenantes ou non labellisés, peuvent être conventionnés Pass colo (sous réserve de répondre aux critères d'éligibilité définis dans le décret).

Vous êtes un des premiers acteurs de cette politique publique en tant que prescripteurs des séjours collectifs auprès des enfants et de leurs familles, pour leur donner envie de partir en colonie, de vivre de belles expériences et créer des liens d'amitié avec d'autres enfants.

Vous portez les valeurs du collectif : l'esprit de groupe, le respect de l'autre, l'apprentissage de l'autonomie, l'émancipation, le vivre ensemble, la mixité, l'ouverture d'esprit, l'acceptation de la différence et bien d'autres valeurs encore.

Pour vous, comme pour les familles, la procédure est simple pour utiliser le Pass colo. Ce dossier REPÈRES a vocation à vous outiller et vous accompagner dans la préparation de votre campagne 2024, de la demande de conventionnement auprès de VACAF, jusqu'au versement de l'aide Pass colo.

VACAF, missionné par l'État, sera votre interlocuteur privilégié.



Sommaire

I – Le Pass colo p4

- > Les bénéficiaires et le montant de l'aide
- > Les séjours
- > L'information des familles

II – Préparer sa campagne 2024 : c'est maintenant p5

- > Votre interlocuteur : VACAF
- > Où trouver l'information ?
- > Le process se décline en 6 étapes :
 - Étape 1 : Demander un conventionnement Pass colo
 - Étape 2 : Consulter les droits
 - Étape 3 : Créer le(s) séjour(s)
 - Étape 4 : Enregistrer les enfants
 - Étape 5 : Facturer
 - Étape 6 : Percevoir l'aide Pass colo

III – Le rétroplanning p13

IV – Le fonctionnement du dispositif côté familles : p14

- > Information des familles

Annexe 1 – Vous êtes conventionné Pass colo p15 et êtes contacté par une famille

Annexe 2 – Modèle de notification Pass colo p16 adressé aux familles allocataires et adhérentes MSA



I – Le Pass colo

Les bénéficiaires

Tous les enfants de 11 ans, nés entre le 01 janvier 2013 et le 31 décembre 2013, ayant un QF jusqu'à 1 500 € (QF de février pris en compte).

Une seule aide Pass colo par enfant, reportable une seule fois en cas de non-utilisation, l'année des 12 ans en 2025.

Le montant de l'aide varie en fonction des ressources :

- 350 € pour les QF jusqu'à 200 €
- 300 € pour les QF compris entre 201 et 700 €
- 250 € pour les QF compris entre 701 et 1200 €
- 200 € pour les QF compris entre 1201 et 1500 €

Les séjours

Le Pass colo est une aide à la famille pour financer une partie du séjour collectif de son/ses enfants, complémentaire aux aides déjà existantes (CAF, AVE, colos apprenantes, collectivité, CSE, ANCV...). Elle est versée à l'organisateur du séjour, selon le principe du tiers payant, pour diminuer le reste à charge de la famille et lever le frein financier au départ en colo.

Le séjour doit avoir une durée minimale de 4 nuits / 5 jours. Il n'a pas de durée maximale. Le Pass colo est mis en place à compter des vacances de printemps 2024.

Sont éligibles au Pass colo :

- Les séjours de vacances,
- Les activités d'hébergement accessoires à un accueil de loisirs ou à un accueil de jeunes,
- Les séjours spécifiques sportifs, linguistiques, artistiques et culturels,
- Les accueils de scoutisme qui sont ouverts à tous les mineurs sans exclusivité.

L'organisateur s'engage à accueillir tous les mineurs sans discrimination dans le respect de l'ouverture à tous.

Les séjours doivent être déclarés auprès du Service départemental à la jeunesse, à l'engagement et aux sports (SDJES) compétent et organisés durant les congés scolaires.

L'information des familles : une information coordonnée

La CNAF assurera l'information des familles allocataires CAF bénéficiaires et la CCMSA l'information de ses familles adhérentes.

La Jeunesse au Plein Air (JPA) va vérifier et valider l'éligibilité des familles non-allocataires CAF / non-adhérentes MSA en calculant leur QF.

Une information coordonnée des bénéficiaires est prévue à compter d'avril 2024.

II – Préparer sa campagne 2024 : c'est maintenant

Votre interlocuteur : VACAF

En tant qu'organisateur de séjours collectifs pour les enfants et adolescents, vous connaissez très probablement VACAF, la mission nationale confiée à la CAF de l'Hérault pour gérer les aides aux vacances des CAF.

L'État l'a retenue pour la mise en place et la gestion du Pass colo, forte de son expertise en matière de pilotage du dispositif vacances enfants (AVE) pour le compte de la branche Famille de la Sécurité sociale depuis plus de 20 ans.

Retrouvez toutes les informations sur le site partenaires.vacaf.org pour les organisateurs de séjours

En tant qu'opérateur certifié ISO 9001 par l'AFNOR, VACAF :

- Facilite les départs en vacances des familles et des enfants en les solvabilisant grâce à des aides financières **attribuées via à un système de tiers payant**,
- Centralise les offres et simplifie les démarches pour les organisateurs de séjours enfants et les structures de vacances familles,
- Sécurise les enveloppes financières confiées par les CAF.

Où trouver l'information sur le dispositif Pass colo ?

Le site jeunes.gouv.fr/passcolo sera ouvert à partir d'avril : vous y retrouverez de l'information, un simulateur du montant de l'aide et du reste à charge de la famille, la liste des organisateurs ainsi que les séjours proposés.

Le process pour être partenaire Pass colo :

- Étape 1 : Demander un conventionnement Pass colo
- Étape 2 : Consulter les droits
- Étape 3 : Créer le(s) séjour(s)
- Étape 4 : Enregistrer les enfants
- Étape 5 : Facturer
- Étape 6 : Percevoir l'aide Pass colo



Avant séjour :

- Identification de l'enfant, via le n° allocataire ou n° de Sécurité sociale (6 derniers chiffres sans la clé), pour vérifier son éligibilité.
- Consultation des droits (montant de l'aide) et calcul du reste à charge de la famille en déduisant toutes les aides pour lesquelles elle est éligible (Collectivités, Colos Apprenantes, CAF, etc...)
- Création du séjour et enregistrement des enfants (au fur et à mesure des inscriptions)

Après séjour :

- Facturation des séjours pour le versement des aides Pass colo

Étape 1 : Demander un conventionnement Pass colo

Proposer le Pass colo, c'est être conventionné Pass colo par VACAF.

Vous êtes

Labellisé AVE
par VACAF/CAF

Labellisé Colos apprenantes
en 2023

Non-labellisé
par VACAF/CAF /Colos apprenantes



Information

VACAF/CAF informent leurs partenaires via le site 2024.vacaf.org et partenaires.vacaf.org

- Infos critères Pass colo
- Modalités de conventionnement

État (DJEPVA) informe ses partenaires sur :

- Infos critères Pass colo
- Modalités de conventionnement

Orientation vers le site jeunes.gouv.fr/passcolo

- En attendant livraison du site jeunes.gouv.fr, orientation sur le site partenaires.vacaf.org



Démarches à réaliser

Demande de conventionnement à réaliser sur le site 2024.vacaf.org

- Vérification des informations déjà enregistrées
- Mise à jour du RIB (si mise à jour administrative non-effectuée)
- Aucun document complémentaire nécessaire
- Étude de l'éligibilité au Pass colo
- Envoi, en cas d'accord, de la convention dématérialisée Pass colo pour signature électronique

Demande d'accès au site partenaires.vacaf.org puis demande de conventionnement à réaliser sur le site 2024.vacaf.org

- Création d'une fiche centre permettant l'identification du nouveau partenaire
- Téléchargement de l'avis de situation SIRENE et du RIB (obligatoire)
- Aucun document complémentaire nécessaire si le partenaire figure sur la liste transmise par l'État
- Présentation générale de l'organisateur et de ses offres et lien vers son site
- Étude de l'éligibilité au Pass colo
- Envoi, en cas d'accord, de la convention dématérialisée Pass colo pour signature électronique

Demande d'accès au site partenaires.vacaf.org puis demande de conventionnement à réaliser sur le site 2024.vacaf.org

- Création d'un accès et d'une fiche centre permettant l'identification du nouveau partenaire
- Téléchargement des Statuts - projet éducatif - avis de situation SIRENE et RIB (obligatoire)
- Présentation générale de l'organisateur et de ses offres et lien vers son site
- Étude de l'éligibilité au Pass colo
- Envoi, en cas d'accord, de la convention dématérialisée Pass colo pour signature électronique



Toutes les démarches sont dématérialisées sur le site 2024.vacaf.org



Pas-à-pas des démarches de conventionnement

- Rendez-vous sur le site partenaires VACAF : <https://partenaires.vacaf.org/>
- Descendez en bas de la page et cliquez sur « **Demander une labellisation AVE et/ou un conventionnement Pass colo** »
- Puis, cliquez sur « **Votre demande de conventionnement Pass colo** »



Votre demande de conventionnement Pass colo

- Cliquez sur « **CLIQUEZ ICI** » pour accéder au formulaire d'inscription au site de gestion VACAF 2024 ci-contre.
- Remplissez les champs.
ATTENTION : seul le responsable légal de la structure peut compléter ce formulaire
- Un mail contenant votre code d'activation vous est envoyé à l'adresse mail renseignée
- Saisissez **le code d'activation de 6 caractères** reçu par mail, choisir votre mot de passe et le confirmer pour activer votre compte partenaire VACAF
- Cliquez désormais sur « **VACAF** » pour vous identifier et accéder au site de gestion VACAF avec les identifiants déterminés (adresse mail d'inscription et mot de passe)
- Remplissez les données « **Vos collaborateurs** » et « **Vos structures** » via la page d'accueil du site de gestion VACAF

Demande d'accès au site de gestion VACAF Campagne 2024

Informations sur la procédure

Cette procédure doit être effectuée exclusivement par le responsable légal de la structure. En cas de labellisation, ce sont les informations ci-dessous qui seront utilisées sur les documents mis à votre signature. Il n'est donc pas possible par exemple d'indiquer les coordonnées d'un secrétariat ou d'une personne déléguée.

Chaque utilisateur est identifié par son adresse email. Il n'est pas possible de créer plusieurs accès avec la même adresse email.
Si vous avez déjà fait une demande d'inscription ou si vous avez déjà un accès lors de la précédente campagne avec ce même email (même pour une autre structure), utilisez le formulaire de demande de mot de passe.

Si vous avez déjà fait une demande d'inscription et que vous n'avez pas pu activer votre compte (mail non reçu ou lien expiré), cliquez sur ce lien.

Cette page d'inscription vous permettra après contrôle et validation de votre adresse email d'accéder au formulaire de demande de labellisation pour la ou les structures que vous gérez. Si vous gérez plusieurs structures, vous pourrez demander plusieurs labellisations à partir de votre compte.

Un email contenant la procédure complète vous sera envoyé depuis l'adresse nepasrepondre@vacaf.org.
Si vous utilisez un anti-spam, nous vous conseillons de valider cette adresse pour éviter le filtrage du mail de confirmation.

Informations sur le responsable légal

Civilité :

Nom :

Prénom :

Téléphone :

SIRET :

RNA :

Email :

Vérification de l'email :

▲ Seules les structures ayant leur siège en France peuvent demander une labellisation.
 Je certifie être le représentant légal de cette structure (gérant, président, etc. .)

[Valider ma demande d'inscription](#)

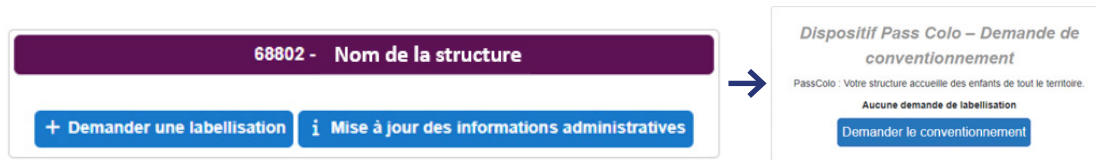


IMPORTANT :

Pour des raisons de confidentialité et de sécurité, les agents VACAF n'ont pas accès à votre mot de passe. En cas d'oubli, cliquez sur « **Mot de passe oublié ?** » sur la page d'identification et suivez les instructions.

- Cliquez sur «**Vos structures**», puis sur «**Ajouter une nouvelle structure**», complétez le formulaire qui vous est proposé. Les champs en rouge ou comportant un **+** sont obligatoires. Vous devez «**Certifier sur l'honneur l'exactitude des informations renseignées**», valider et renouveler l'opération si nécessaire pour vos autres structures.

- Une fois votre/vos structure(s) ajoutée(s) dans le site de gestion, cliquez sur «**Demander une labellisation** » puis de nouveau sur «**Demander le conventionnement** » pour le dispositif Pass colo



- Complétez le formulaire.

IMPORTANT : Si vous êtes organisateur de « Colos apprenantes », cochez « **Labellisé « Colos apprenantes » pour 2023** », renseignez votre numéro organisateur et téléchargez votre avis de situation SIRENE ou RNA.

Retour au tableau de bord des structures

Demande de conventionnement Pass Colo
Campagne 2024

Labellisé « Colos apprenantes » en 2023 Code organisateur SDJES

Les champs en rouge sont obligatoires.

Pièces justificatives

Ces documents, nécessaires pour une première demande, sont confidentiels et consultables par l'équipe VACAF.
En cas de demande de renouvellement, vous devez vérifier la validité des pièces précédemment injectées et vous engager à les avoir mis à jour.

Projet éducatif

Statuts

Pour les communes, merci de fournir une attestation sur l'honneur précisant que vous ne possédez pas de statut ou que votre statut n'a pas changé depuis sa création.

Pour les Établissements Public de Coopération Intercommunale (EPCI) : fournir l'arrêté préfectoral portant création de celui-ci et détaillant le champ de compétence.

Statuts

Avis de situation SIRENE ou RNA

Liste des membres du conseil d'administration et/ou du bureau (Optionnel)

Autres (Optionnel)

Retour au tableau de bord des structures

Informations pour le public

Tranches d'âge prises en charge

Maternels 3 à 5 ans Enfants 6 à 11 ans Prés-ados 12 à 15 ans Ados 16 à 20 ans

Activité principale

Décrire la ou les activité(s) principale(s) de la structure.

Adresse du lieu principal ou se déroulent les activités

Code postal CEDEX, autre ...

Téléphone

Email

Site internet

Modalités d'inscription (lieux, horaires, documents à prévoir, etc ...)

Photos

Imprimer Valider

- Pour suivre l'état d'avancement du traitement de votre demande de conventionnement, cliquez sur «**Vos structures** ».

68803 - Nom de la structure

PASS COLO :
Dernière demande de labellisation le 29/12/23.
En cours de traitement.

+ Demander une labellisation i Mise à jour des informations administratives

Dispositifs enfants

i Mise à jour des informations publiques i Mise à jour des informations de labellisation

En cas de demande d'informations complémentaires de VACAF, vous recevrez un mail vous invitant à vous rendre sur le site de gestion.

Sur le site, cliquez sur la notification reçue dans «**Messagerie de labellisation** » pour prendre connaissance du message envoyé et y répondre.

Retrouvez également ce message dans la rubrique «**Mise à jour des informations de labellisation** » située dans «**Vos structures** ».

• **En cas d'accord de conventionnement, vous recevrez sur votre messagerie personnelle deux mails :**

- > Un du service VACAF vous informant de l'accord ;
- > L'autre, avec pour objet « **Yousign pour VACAF** », vous invitant à signer électroniquement la convention partenariale jointe.

- Dans le second mail, cliquez sur « **Accéder au document** », puis sur « **Commencer** »



The image shows two screenshots. The left one is an email from VACAF with the subject 'Yousign pour VACAF'. It contains a link 'Accéder au document' and a deadline. The right one is a signature request page titled 'The name of your Signature Request' with a 'Commencer' button.

- Après avoir pris connaissance du contenu de la convention, cliquez sur « **Signer** » en bas du document et renseignez le code de sécurité reçu par mail.

- **Glissez le bouton ou maintenez la touche entrée** pour signer la convention.

- Vous recevrez deux autres mails afin de suivre l'état d'avancement de la signature de votre convention :
 - > Un vous informant de la signature de la convention par VACAF ;
 - > Un autre vous confirmant la signature de la convention par les deux parties.

Dès lors, vous aurez accès au dispositif Pass colo, pourrez consulter les droits des enfants et poser des séjours.

Confirmez votre identité

Nous venons d'envoyer un code de sécurité à XXX.XXX@XX.fr afin de pouvoir passer à la signature du document. Si vous ne voyez pas notre e-mail, jetez un œil à votre dossier Spam

Il ne vous reste plus qu'à signer !

Voici la signature qui apparaîtra sur le document :

Nom Prénom (RLS)

Vous allez signer >>>

 Dessiner ma signature



C'est signé !

Nom Prénom (RLS), votre signature a bien été prise en compte

Vous pouvez consulter et télécharger le document directement ci-dessous ou en cliquant sur le lien que vous avez reçu par e-mail.

Télécharger le document ↓

Gagnez en visibilité, après cette étape, créez votre séjour sur le site 2024.vacaf.org. Il sera consultable par les familles sur le site jeunes.gouv.fr/passcolo.

Étape 2 : Consulter les droits

- Cliquez sur l'onglet « **AVE** » puis sur « **Enfants** »
- Choisissez le département d'appartenance de la famille, puis indiquez son matricule si allocataire CAF ou les 6 derniers chiffres du numéro de Sécurité Sociale (sans la clé) s'il est adhérent MSA ou autre et cliquez sur « **Rechercher l'enfant** »
- Cliquez sur « **Ouvrir la fiche enfant** » pour consulter ses droits. S'il n'apparaît pas, c'est qu'il n'est pas bénéficiaire de l'aide.

Étape 3 : Créer le(s) séjour(s) si ce n'est pas déjà fait



- Cliquez sur l'onglet « **AVE** » puis sur « **Créer un nouveau groupe d'enfants** »
- Sélectionnez « **Dispositif Pass colo** » et validez
- Saisissez les renseignements relatifs au séjour, téléchargez le récépissé de déclaration SDJES (facultatif) et validez

ATTENTION :

Si les critères d'éligibilité du séjour au dispositif Pass colo ne sont pas respectés, une alerte vous stipulera que les informations renseignées ne sont pas compatibles avec le Pass colo

Fiche enfant	
Nom	EL
Prénom	HAMZA
Département	XX - DEPARTEMENT
Matricule	16
QF	683
Aide Pass Colo	300 €

Réervations

 : en attente /  : confirmée /  : annulée

Aucune réservation.

Utilisation du forfait PassColo : non
Forfait disponible : 300 €

Groupe AVE Dispositif Pass Colo


Nom du groupe

Tranche d'âge (choix multiple possible)

Structure organisatrice

SDJES

Agrément SDJES au format PDF


 joindre obligatoirement un récépissé de déclaration et non un accusé de réception.

Le document n'est pas obligatoire lors de la création du groupe mais sera obligatoire avant de pouvoir facturer le séjour à VACAF

Ajouter un fichier

Séjour non soumis à déclaration obligatoire SDJES

Type de séjour

 le type de séjour devra correspondre à la déclaration SDJES.

Dans le cas contraire, et si le type de séjour de la déclaration SDJES n'est pas pris en charge par la CAF, l'ensemble des aides dues seront refusées.


Pays ou a lieu le séjour

Date d'arrivée

Durée du séjour

Prix du séjour

Prestataire

 A remplir impérativement si le séjour est sous-traité à un prestataire et que l'agrément SDJES a été établi au nom de ce prestataire au lieu du nom de votre structure. Si l'agrément SDJES est au nom de votre structure, vous n'avez pas besoin de remplir ce champ.

Informations du séjour pour le site public

proposer ce groupe au catalogue du site public

Étape 4 : Enregistrer les enfants

• Sur la réservation, dans « **Enfants inscrits au groupe** », cliquez sur « **Ajouter un enfant** » pour enregistrer le(s) enfant(s) participants au séjour, renseignez les différents champs et cliquez sur « **Ajouter l'enfant** »

• Précisez s'il s'agit d'un **premier départ en colonie de vacances**

Enfants inscrits sur le groupe

+ Ajouter un enfant

• L'enfant est désormais inscrit au séjour.
Renouvelez la démarche pour inscrire l'ensemble des enfants bénéficiaires du Pass colo participant au séjour.

Enfants inscrits sur le groupe

+ Ajouter un enfant

FRANCIS B - QF : 1183 - Date naiss. : 21/06/2013 - Age : 10 ans
Mat. 324 - Département 73
Prix du séjour : 500 € - Aide PassColo : 250 €
- Aide(s) externe(s) : 0 €
Solde à la charge de la famille : **250.00 €**

• Pour terminer, validez le séjour.

Ajouter un enfant

Matricule de l'enfant.

Pour un matricule à un seul chiffre, ajouter 0. Ex : pour le mat. 8, taper 08.

HAMZA EL
DEP. 01 - AIN

Premier départ en colonies de vacances ? :

Oui - Non

Date de naissance de l'enfant :
(pour contrôle de l'identité)

Date

Prix du séjour (sans aucune aide déduite) :
Ce montant peut être modifié.

500.00 €

Aide(s) éventuelle(s) à déduire

Aide(s) €

Préciser les aides perçues par la famille pour ce séjour

Exemples : colos apprenantes, mairie, département, CCAS, etc.

Si aucune aide, inscrire 0.

AJOUTER L'ENFANT

ANNULER

Étape 5 : Facturer

La famille doit vous verser des arrhes pour réserver le séjour, puis le reste à charge un mois avant le début du séjour

Pour facturer à VACAF le groupe d'enfants enregistrés, les conditions suivantes doivent être remplies :

- Le séjour doit être échu,
- Le récépissé de déclaration SDJES téléchargé,
- Le montant de l'aide Pass colo supérieur à 0.

Facturation

Lorsque qu'un séjour est terminé et que vous souhaitez le facturer, vous devez simplement cocher la case de facturation ci dessous. Le service VACAF traitera ensuite votre demande selon la procédure habituelle et vous serez informé par email lors du paiement. ATTENTION : une fois le séjour facturé, vous ne pourrez plus le modifier. Vérifiez bien les données à l'écran. En cas d'erreur, vous devrez contacter le service VACAF.

Rappel des informations administratives pour la facturation

SIRET : 200 6
IBAN : FR73 066
Email du RLS : contact@avant-monts.fr
Email de gestion des réservations : gerome.hernandez@avant-monts.fr
Email de gestion des paiements : contact@avant-monts.fr

En cas de modification de ces informations, merci de mettre à jour les informations administratives de votre structure avant de facturer.

- Facturer ce groupe
 Je certifie sur l'honneur l'exactitude du présent relevé en fonction du registre des présences que je tiens à votre disposition.

• Cliquez sur l'onglet « **AVE** » puis sur « **Groupe d'enfants enregistrés** »

• Double-cliquez sur le groupe concerné et cochez la case « **Facturer ce groupe** » pour valider définitivement le groupe et demander le versement de l'aide Pass colo

• Cochez la case « **Je certifie sur l'honneur...** » pour signer électroniquement et validez

Etape 6 : Percevoir l'aide Pass colo


Le versement est effectué au maximum 5 semaines après facturation. Pour retrouver le détail des paiements effectués, suivez ces étapes :

- Cliquez sur l'onglet « **AVE - Bordereaux de paiement** »
- Saisissez le numéro du bordereau indiqué dans le libellé de paiement sur votre relevé de comptes et cliquez sur « **Rechercher** »

The screenshot shows a search form with the following fields: "numéro de bordereaux", "nom du groupe", and "num(s) de groupe(s)". Below the fields is a "Rechercher" button. The interface also includes a header with "Page 1 sur 0" and a footer with "Aucun compte à afficher".

- Double-cliquez sur le bordereau souhaité pour consulter le détail des paiements par groupe d'enfants enregistrés. Le détail du bordereau apparaît.

Fiche			
Facturation AVE – 20XX N°1			
Créé le XX/XX/20XX par			
Nom de la structure			
Code Postal Ville			
SIRET :			
GESTIONNAIRE :			
Pass colo			
1 séjour(s)			
Séjours	Coût	Enfants	Aide
N°XXXX			
Type de séjour, X jours, du XX/XX/20XX au XX/XX/20XX			
	500€	1	300€
Total – 1 séjours	500€	1	300€



III – Le rétroplanning

À partir
d'avril 2024

Conventionnement

- Je fais ma demande de conventionnement Pass colo à VACAF
- Je crée mes séjours Pass colo sur le site de gestion VACAF



Ouverture du site
jeunes.gouv.fr/passcolo



Inscription des enfants

- Je suis contacté par les familles
- Je les renseigne sur l'aide Pass colo
- Je crée le séjour et enregistre l'enfant
- Je demande à la famille de verser le reste à charge un mois avant le début du séjour



Accueil des enfants sur les séjours

- J'accueille les enfants en séjours collectifs
- Je facture le séjour sur le site de VACAF
- Je perçois l'aide Pass colo de l'enfant

RÉCAPITULATIF :

Pour s'informer :
jeunes.gouv.fr/passcolo

Pour demander un conventionnement Pass colo, inscrire votre séjour, enregistrer les enfants : 2024.vacaf.org



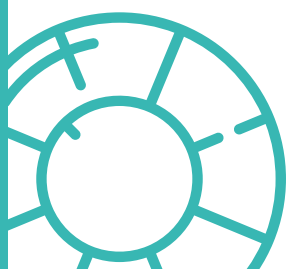
IV – Le fonctionnement du dispositif côté familles

À partir d'avril : Information des familles

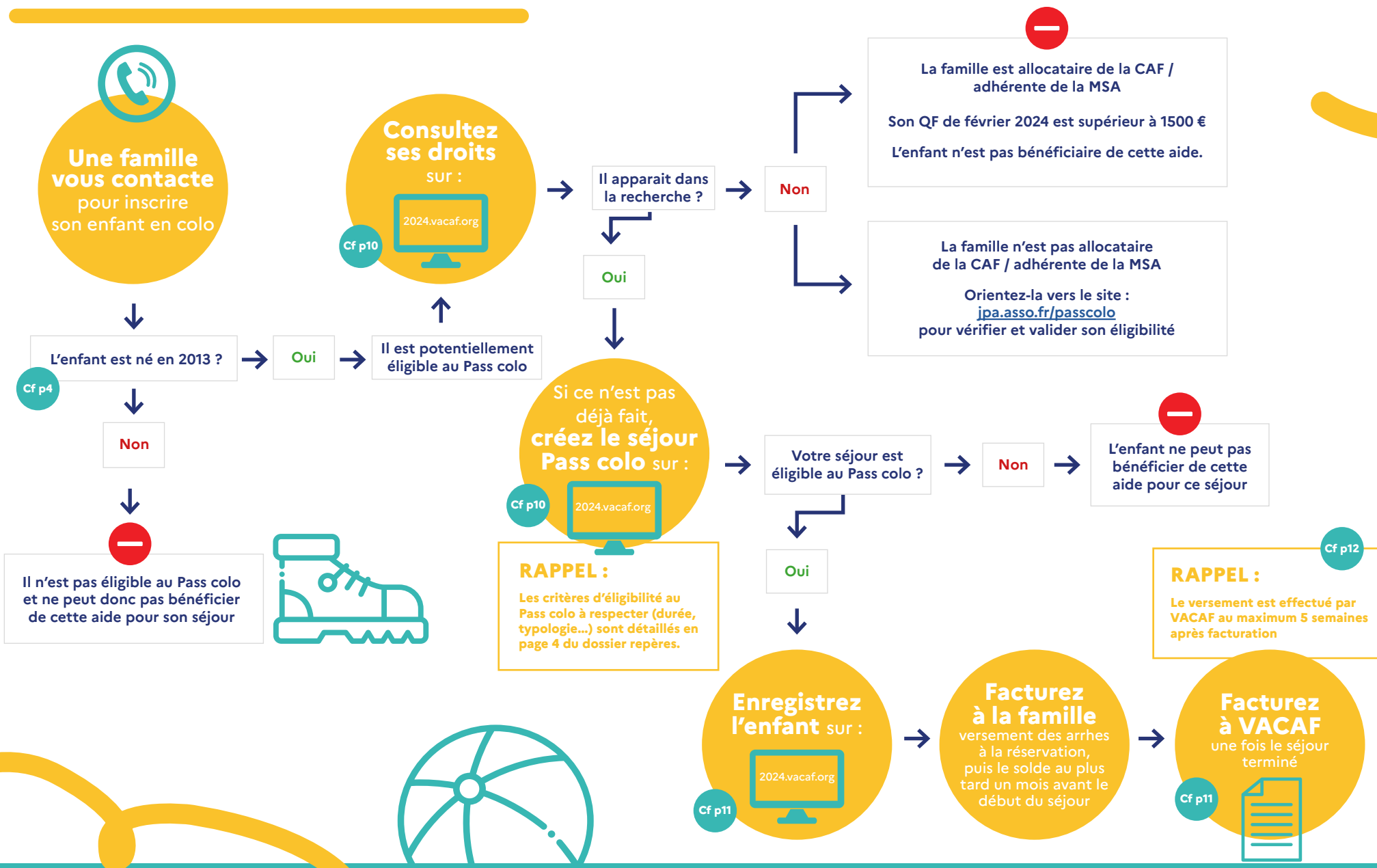
- **Les familles CAF et MSA** reçoivent une notification individuelle envoyée par mail ou par courrier. (Jointe en annexe 2)
- **Toutes les autres familles** sont informées par la communication grand public et sont orientées sur le site jeunes.gouv.fr/passcolo.
La JPA va vérifier et valider l'éligibilité des familles non-allocataires CAF / non-adhérentes MSA en calculant notamment leur QF. Les familles doivent se rendre sur le site <https://jpa.asso.fr/passcolo/>
- **Les familles consultent et trouvent les séjours** sur le site jeunes.gouv.fr/passcolo, vous contactent et réservent leur séjour.
- **Les familles versent leurs arrhes et paient le reste à charge**, selon vos conditions générales, déduction faite de toutes les aides.

ATTENTION :

- Le droit au Pass colo ne peut être utilisé que pour un seul séjour. Si l'enfant est amené à réserver plusieurs séjours cette même année, l'utilisation du Pass colo est laissée au choix de la famille.



Annexe 1 : Vous êtes conventionné Pass colo et êtes contacté par une famille



Annexe 2 :

Notification envoyée aux familles allocataires CAF ou adhérentes MSA



A Paris, le XX mars 2024

Madame, Monsieur

Votre enfant fête ses 11 ans au cours de l'année 2024. Nous avons le plaisir de vous informer que vous avez droit à la nouvelle aide « Pass colo ».

Mis en place par le Gouvernement dans le cadre du Pacte des solidarités, le Pass colo vise à vous aider à offrir à votre enfant de 11 ans un séjour en colonie de vacances et ainsi à ouvrir ses horizons à cet âge charnière de sa vie.

Le montant du Pass colo est déterminé en fonction de votre quotient familial calculé au 1^{er} février 2024 par votre CAF (à partir des informations connues par votre CAF à cette date).

Le montant du Pass colo est de :

- 350€ si votre quotient familial est inférieur ou égal à 200€ ;
- 300€ si votre quotient familial est compris entre 201€ et 700€ ;
- 250€ si votre quotient familial est compris entre 701 et 1200€ ;
- 200€ si votre quotient familial est compris entre 1201€ et 1500€.

Pour connaître le montant exact dont vous pouvez bénéficier en 2024, nous vous invitons à prendre connaissance de votre quotient familial en vous connectant sur votre espace « Mon compte » sur [caf.fr](https://www.caf.fr) (lien <https://www.caf.fr>)

Le Pass colo s'applique à compter des vacances scolaires d'été 2024. Il pourra être reporté en 2025, l'année des 12 ans de votre enfant, en cas de non-utilisation en 2024.

Le Pass colo aide à financer un seul séjour collectif d'au moins 4 nuits/5 jours pendant les vacances scolaires.

Le montant sera directement déduit de votre facture par l'organisateur de séjours conventionné Pass colo que vous aurez choisi pour votre enfant. Vous n'avez aucune démarche à effectuer. Il s'ajoute aux éventuelles autres aides dont vous pouvez bénéficier pour les vacances de votre enfant (Caf, Comité d'entreprise etc.).

Pour plus d'informations sur le Pass colo et pour choisir le séjour de votre enfant, rendez-vous sur le site <https://jeunes.gouv.fr/passcolo>

Je vous prie de croire, Madame, Monsieur, en l'expression de mes salutations distinguées et en ma détermination pour vous faciliter la vie et garantir vos droits.

Sarah El Haïry
Ministre déléguée chargée de l'Enfance, de la Jeunesse et des Familles